



**Wisła Kraków**

17.03.19

**3 : 2**

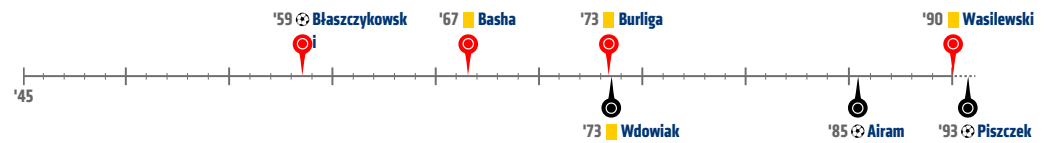
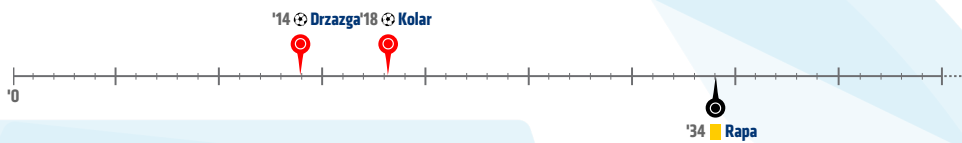


**Cracovia**



Wszystkie raporty z meczów LOTTO Ekstraklasy 2018/19 znajdziesz na [Ekstraklasa.org](http://Ekstraklasa.org)!

### Linia czasu



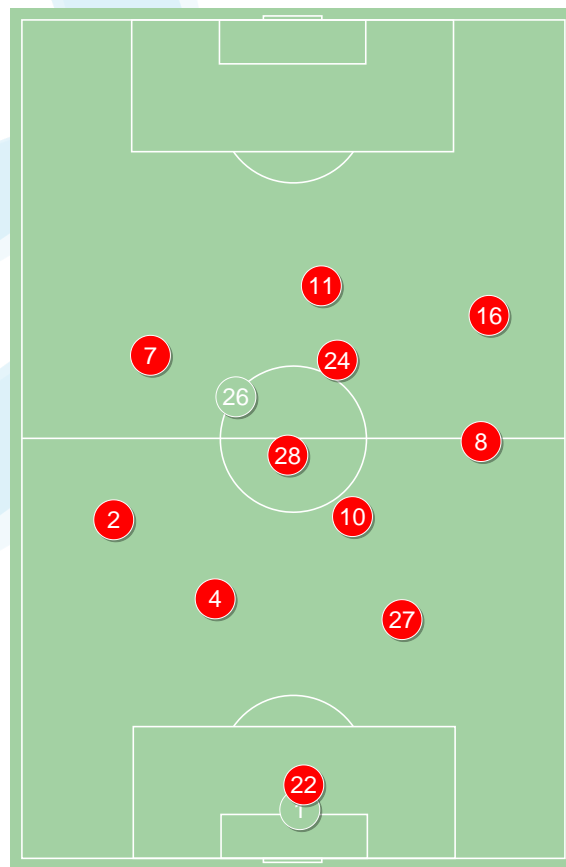
### Średnie pozycje piłkarzy

#### Wisła Kraków

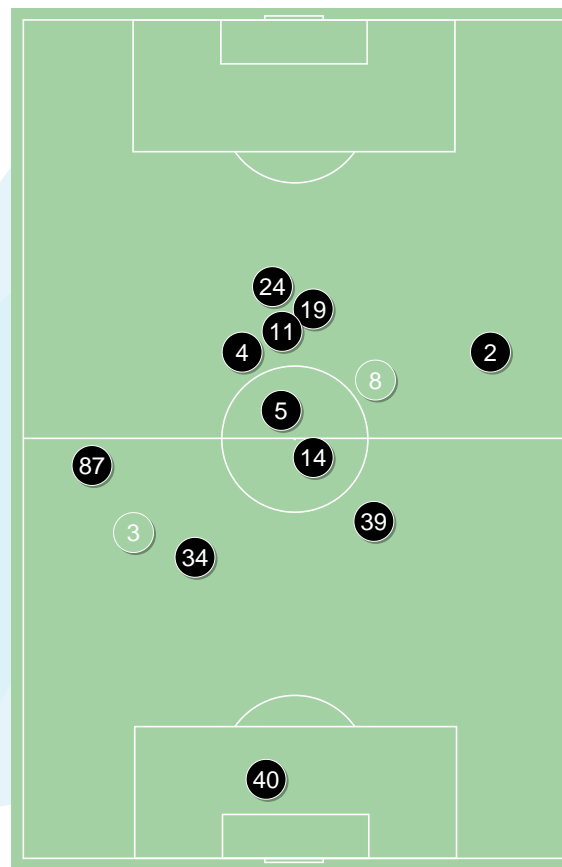
22	Buchalik	'32	▼
2	Pietrzak		
4	Sadlok		
27	Wasilewski		
8	Burliga		
28	Savicevic		
10	Basha		
7	Peszko		
11	Drzazga	'55	▼
16	Błaszczykowski		
24	Kolar	'80	▼
1	Lis	'32	▲
26	Wojtkowski	'55	▲
80	Plewka	'80	▲

#### Cracovia

40	Peskovic		
87	Diego		
34	Dytiatiev		
39	Helik		
2	Rapa	'60	▼
5	Gol		
4	Hanca	'60	▼
19	Javi Hernandez		
14	Dąbrowski	'70	▼
11	Wdowiak		
24	Airam		
3	Siplak	'60	▲
26	Piszczek	'60	▲
8	Dimun	'70	▲



Wisła Kraków ↑



Cracovia ↑

#### 4-2-3-1



POCZĄTEK MECZU

#### 4-2-3-1



KONIEC MECZU

#### 4-1-4-1



POCZĄTEK MECZU

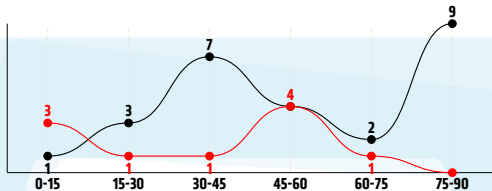
#### 4-2-3-1



KONIEC MECZU

## Główne statystyki

STRZAŁY / CELNE	10 / 3	26 / 6
1 połowa	5 / 2	11 / 2
2 połowa	5 / 1	15 / 4



Strzały niecelne	3	9
Strzały przejęte	4	11
Strzały z pola karnego / celne	6 / 2	15 / 4
Średni dystans do bramki, m	20.7	18.6
Faule	23	11
Żółte / czerwone kartki	3 / 0	2 / 0
Spalone	-	1
Rzuty różne	1	9

## Podania

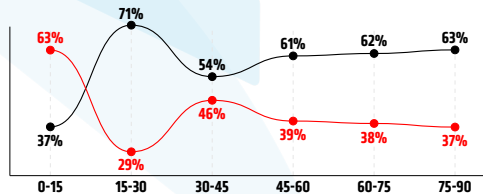
PODANIA / DOKŁADNE	361 / 289 80%	489 / 405 83%
1 połowa	197 / 160 81%	243 / 206 85%
2 połowa	164 / 129 79%	246 / 199 81%
Podanie kluczowe	5 / 4 80%	13 / 8 62%

## Pojedynki

POJEDYNKI	185 / 84 45%	185 / 101 55%
1 połowa	73 / 37 51%	73 / 36 49%
2 połowa	112 / 47 42%	112 / 65 58%
Pojedynki w powietrzu	51 / 26 51%	51 / 25 49%
Pojedynki na ziemi	134 / 58 43%	134 / 76 57%
Zwody / udane	15 / 4 27%	27 / 13 48%
Odbiory / udane	36 / 23 64%	22 / 18 82%
Straty / na własnej połowie	89 / 30	81 / 17
Nabycie piłki / na połowie przeciwnika	78 / 16	86 / 30

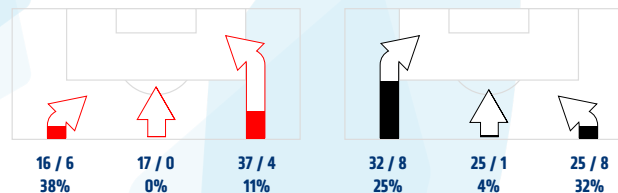
## Posiadanie piłki

POSIADANIE PIŁKI	44%	56%
1 połowa	49%	51%
2 połowa	38%	62%

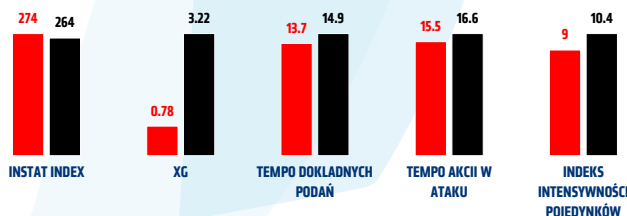


Ataki pozycyjne	53 / 6 11%	67 / 14 21%
Kontrataki	17 / 4 24%	15 / 3 20%
Stały fragment w ataku	1 / 0 0%	23 / 8 35%
Strzał z rzutu wolnego / celne	-	2 / 0 0%
Warianty stałych fragmentów gry	-	9 / 0 0%
Kombinacyjne rzuty różne	1 / 0 0%	9 / 4 44%
Rzuty karne / strzelone	-	-

## STRONY ATAKU



## Kluczowe indeksy występu



## TOP-3 InStat Index



16 Błaszczykowski	362	19 Javi Hernandez	325
24 Kolar	307	5 Gol	323
10 Basha	301	39 Helik	319



## TOP-3 Strzały / celne



11 Drzazga	2 / 1 50%	24 Airam	5 / 2 40%
16 Błaszczykowski	2 / 1 50%	19 Javi Hernandez	4 / 2 50%
24 Kolar	2 / 1 50%	26 Piszczek	3 / 1 33%



## TOP-3 Podania



28 Savicevic	54 / 45 83%	5 Gol	74 / 64 86%
10 Basha	46 / 38 83%	34 Dytatiev	56 / 53 95%
8 Burliga	41 / 32 78%	39 Helik	50 / 43 86%



## TOP-3 Podania kluczowe



8 Burliga	2 / 2 100%	14 Dąbrowski	4 / 3 75%
24 Kolar	2 / 1 50%	5 Gol	3 / 1 33%
16 Błaszczykowski	1 / 1 100%	39 Helik	2 / 1 50%



## TOP-3 Pojedynki



8 Burliga	21 / 14 67%	34 Dytatiev	24 / 18 75%
10 Basha	20 / 12 60%	5 Gol	34 / 17 50%
24 Kolar	28 / 10 36%	87 Diego	16 / 12 75%



## TOP-3 Zwody



16 Błaszczykowski	3 / 2 67%	5 Gol	8 / 4 50%
7 Peszko	2 / 1 50%	19 Javi Hernandez	6 / 3 50%
26 Wojtkowski	2 / 1 50%	11 Wdowiak	4 / 2 50%

**Wisła Kraków**

	<b>INSTAT INDEX</b>	Minuty na boisku	Bramki / asysty	xG	Strzały / celne	Faule	Faulowany	Spalone	Podania / dokładne	Podanie kluczowe	Podania przyjęte	Pojedyunki / wygrane	Pojedyunki w powietrzu	Pojedyunki na ziemi	Zwody / udane	Odbiory / udane	Strata piłki	Nabycie piłki
22 Buchalik	275	'31	-	-	-	-	-	-	9 / 6 67%	-	4	-	-	-	-	-	2	1
2 Pietrzak	246	'103	-	-	-	-	1	-	20 / 16 80%	-	8	4 / 4 100%	2 / 2 100%	2 / 2 100%	-	2 / 2 100%	2	7
4 Sadlok	233	'103	-	-	-	1	-	-	31 / 27 87%	-	21	6 / 2 33%	2 / 2 100%	4 / 0 0%	-	1 / 0 0%	1	6
27 Wasilewski	292	'103	-	-	-	1	-	-	30 / 28 93%	-	20	8 / 5 63%	4 / 2 50%	4 / 3 75%	-	2 / 1 50%	1	10
8 Burliga	271	'103	-	-	-	4	1	-	41 / 32 78%	2 / 2 100%	19	21 / 14 67%	10 / 4 40%	11 / 10 91%	-	5 / 4 80%	9	11
28 Savicevic	226	'103	-	-	-	2	1	-	54 / 45 83%	-	32	19 / 8 42%	3 / 2 67%	16 / 6 38%	3 / 0 0%	2 / 2 100%	11	9
10 Basha	301	'103	-	-	-	3	-	-	46 / 38 83%	-	31	20 / 12 60%	5 / 3 60%	15 / 9 60%	-	11 / 7 64%	5	13
7 Peszko	278	'103	0 / 1	0.19	4 / 0 0%	-	1	-	18 / 15 83%	-	24	21 / 10 48%	5 / 3 60%	16 / 7 44%	2 / 1 50%	4 / 3 75%	8	5
11 Drzazga	279	'62	1 / 0	0.13	2 / 1 50%	3	1	-	12 / 8 67%	-	19	12 / 4 33%	3 / 1 33%	9 / 3 33%	-	2 / 1 50%	6	1
16 Błaszczykowski	362	'103	1 / 1	0.09	2 / 1 50%	4	3	-	37 / 30 81%	1 / 1 100%	37	23 / 10 43%	2 / 1 50%	21 / 9 43%	3 / 2 67%	6 / 3 50%	8	5
24 Kolar	307	'87	1 / 0	0.37	2 / 1 50%	2	2	-	23 / 13 57%	2 / 1 50%	40	28 / 10 36%	9 / 3 33%	19 / 7 37%	3 / 0 0%	1 / 0 0%	20	5
1 Lis	268	'72	-	-	-	-	1	-	20 / 15 75%	-	8	2 / 2 100%	1 / 1 100%	1 / 1 100%	-	-	3	3
26 Wojtkowski	261	'41	-	-	-	3	-	-	18 / 15 83%	-	19	12 / 3 25%	3 / 2 67%	9 / 1 11%	2 / 1 50%	-	8	2
80 Plewka	240	'16	-	-	-	-	-	-	2 / 1 50%	-	7	9 / 0 0%	2 / 0 0%	7 / 0 0%	2 / 0 0%	-	5	-

**Cracovia**

	<b>INSTAT INDEX</b>	Minuty na boisku	Bramki / asysty	xG	Strzały / celne	Faule	Faulowany	Spalone	Podania / dokładne	Podanie kluczowe	Podania przyjęte	Pojedyunki / wygrane	Pojedyunki w powietrzu	Pojedyunki na ziemi	Zwody / udane	Odbiory / udane	Strata piłki	Nabycie piłki
40 Peskovic	165	'103	-	-	-	-	-	-	18 / 13 72%	-	7	-	-	-	-	-	2	3
87 Diego	241	'103	-	-	-	-	-	-	51 / 41 80%	-	32	16 / 12 75%	2 / 1 50%	14 / 11 79%	-	1 / 1 100%	6	8
34 Dytiatiev	311	'103	-	0.51	1 / 1 100%	2	1	-	56 / 53 95%	-	36	24 / 18 75%	9 / 8 89%	15 / 10 67%	1 / 0 0%	2 / 2 100%	3	24
39 Helik	319	'103	-	0.38	2 / 0 0%	-	2	-	50 / 43 86%	2 / 1 50%	42	14 / 9 64%	7 / 3 43%	7 / 6 86%	1 / 1 100%	1 / 1 100%	3	12
2 Rapa	248	'67	-	-	-	1	-	-	25 / 20 80%	2 / 1 50%	19	9 / 3 33%	2 / 1 50%	7 / 2 29%	-	3 / 2 67%	2	2
5 Gol	323	'103	0 / 1	0.43	3 / 0 0%	2	5	-	74 / 64 86%	3 / 1 33%	65	34 / 17 50%	9 / 4 44%	25 / 13 52%	8 / 4 50%	5 / 4 80%	17	10
4 Hanca	221	'67	-	0.03	1 / 0 0%	-	3	1	24 / 15 63%	-	23	9 / 5 56%	1 / 0 0%	8 / 5 63%	1 / 1 100%	2 / 2 100%	8	3
19 Javi Hernandez	325	'103	0 / 1	0.23	4 / 2 50%	1	5	-	43 / 35 81%	1 / 1 100%	43	19 / 10 53%	2 / 0 0%	17 / 10 59%	6 / 3 50%	2 / 2 100%	9	3
14 Dąbrowski	267	'76	-	-	-	1	-	-	49 / 39 80%	4 / 3 75%	39	9 / 5 56%	2 / 0 0%	7 / 5 71%	-	3 / 2 67%	8	3
11 Wdowiak	219	'103	-	0.26	5 / 0 0%	1	3	-	24 / 19 79%	1 / 1 100%	29	16 / 4 25%	3 / 0 0%	13 / 4 31%	4 / 2 50%	1 / 0 0%	7	5
24 Aïram	283	'103	1 / 0	0.81	5 / 2 40%	-	1	-	35 / 29 83%	-	37	16 / 6 38%	6 / 3 50%	10 / 3 30%	4 / 1 25%	-	10	2
3 Siplak	258	'36	-	0.15	1 / 0 0%	2	-	-	26 / 22 85%	-	16	7 / 5 71%	5 / 3 60%	2 / 2 100%	-	1 / 1 100%	2	7
26 Piszczek	258	'36	1 / 0	0.41	3 / 1 33%	1	1	-	1 / 1 100%	-	7	7 / 3 43%	1 / 1 100%	6 / 2 33%	2 / 1 50%	-	3	1
8 Dimun	260	'27	-	0.01	1 / 0 0%	-	1	-	13 / 11 85%	-	10	5 / 4 80%	2 / 1 50%	3 / 3 100%	-	1 / 1 100%	1	3

**Atak**

To posiadanie piłki przez jedną drużynę z przejściem na połowę przeciwnika.

**Szybki atak (kontratak)**

atak z gry, który rozwija się bezpośrednio po przejęciu piłki od przeciwnika. Szybki atak trwa nie więcej niż 30 sekund. Prędkość ruchu do bramki przeciwnika przy tym ataku wynosi nie mniej niż 2,6 m/s.

**Atak pozycyjny**

Atak z gry lub stałych fragmentów (aut, rzut wolny). Pozycyjny atak trwa więcej niż 30s lub prędkość ruchu drużyny do bramki przeciwnika jest mniejsza niż 2,6 m/s.

**Atak z rzutu wolnego lub autu.**

Atak po rozegraniu rzutu wolnego lub autu, przy którym pierwszym lub drugim działaniem jest strzał na bramkę, lub podanie w pole karne przeciwnika.

**Atak z rzutu rożnego.**

Akcje drużyny po rozegraniu rzutu rożnego aż do końca posiadania piłki lub oddalenia piłki przez drużynę przeciwnika do strefy centralnej.

**Strzał**

Skierowanie piłki do bramki przeciwnika mające na względzie strzelenie bramki. Rejestrowane są strzały celne (w światło bramki), niecelne (w tym strzały w słupek i w poprzeczkę), a także strzały przejęte przez przeciwnika.

**Podanie kluczowe**

Podanie do partnera, który jest w sytuacji bramkowej (1 na 1, pusta bramka itd.); podanie do zawodnika, które stwarza realną szansę na zdobycie bramki; podanie które 'odcina' linię obrony w fazie ataku.

**Pojedynki**

Wszystkie rodzaje walki o piłkę piłkarzy na boisku. Pojedynki nie są rejestrowane dodatkowo, jest to sumaryczny wskaźnik, zawiera walkę o piłkę w neutralnym położeniu zarówno na ziemi jak i w powietrzu, dryblingi, odebrania piłki oraz utraty piłki przy odbiorach przeciwnika

**Pojedynki w powietrzu**

Walka o piłkę, która znajduje się powyżej poziomu ramion.

**Dryblowanie**

Aktywna akcja piłkarza, posiadającego piłkę próba ominięcia przeciwnika z pomocą dryblingu. Przy udanym dryblingu zawodnikowi drużyny przeciwnej rejestruje się nieudane odebranie piłki i na odwrót.

**Odebranie piłki przeciwnikowi i strata piłki w walce**

Aktywna akcja zawodnika, usiłującego odebrać piłkę zawodnikowi posiadającemu ją (przeciwnikowi rejestruje się strata piłki poprzez odebranie); odebranie to także przeszkadzanie w dryblowaniu przeciwnikowi.

**Posiadanie piłki**

Ruch zawodnika z piłką (mniej niż 3 dotknięcia piłki).

**Nieudane przyjęcie piłki (nieudana kontrola nad piłką)**

Strata piłki bez jakiegokolwiek walki z przeciwnikiem, spowodowana przez techniczne błędy rywala.

**Nabywanie piłki**

Akcja piłkarza (przejęcie, przechwyt, wygrany pojedynek), która powoduje stratę piłki przez przeciwnika z dalszą możliwością prowadzenia szybkiego ataku.

**Strata piłki**

Akcja zawodnika (nieodkładne podanie, przegrany pojedynek, itd.), która powoduje stratę piłki przez jego drużynę. Jeśli posiadanie piłki zakończy się faulem przeciwnika lub strzałem w światło bramki, to strata nie rejestruje się.

**Tempo akcji w ataku**

Liczba akcji skierowanych na atak w momencie posiadania piłki.

**Tempo dokładnych podań**

Liczba dokładnych podań w momencie posiadania piłki

**Indeks intensywności pojedynków**

liczba pojedynków i przechwytów drużyny broniącej- na minutę -w czasie posiadania piłki przez przeciwnika

**xG**

Metric to evaluate the quality of shots made by a player or a team. The number of expected goals is calculated depending on the type of the shot and zone, from which this shot was made.